	INSTITUCION EDUCATIVA LA PAZ	Código: GPP-FR-20
	GUÍA DE AUTOAPRENDIZAJE: PLAN DE MEJORAMIENTO DE PERIODO	Versión: 01
		Página 1 de 4

Área o asignatura	Docente	Estudiante	Grado	Grupo	Fecha de entrega	Periodo
Inglés	Luisa Fernanda Navarro Gonzalez		Transición	1, 2, 3, 4.	2-Sep-2024	Tercer 2024

<p>¿Qué es un refuerzo?</p> <p>Es una actividad que desarrolla el estudiante adicional y de manera complementaria para alcanzar una o varias competencias evaluadas con desempeño bajo.</p> <p>Actividades de autoaprendizaje: Observación de vídeos, actividades prácticas en ambientes virtuales de aprendizaje, lecturas, documentos, talleres, consultas.</p>	<p>TEMAS:</p> <ul style="list-style-type: none"> ✓ Colores ✓ Números del 1 al 10 ✓ Girl-Boy
---	---

Competencia	Actividades	Entregables	Evaluación
<ol style="list-style-type: none"> Reconozco y expreso los colores en inglés cuando los veo o los escucho. Cuento los números del 1 al 10 en inglés usando los fingers (dedos) y a través de canciones. Contesto a la pregunta who are you? Usando el vocabulario girl o boy. 	<p>Allí abajo encontrarás las actividades a desarrollar sobre los temas que hemos trabajado durante el tercer periodo los colores en inglés, girl-boy y los números del 1 al 10.</p>	<p>Este plan de mejoramiento deberá ser entregado físico, por favor imprimir y resolver las actividades.</p> <p style="text-align: center;">Tiempo límite de entrega: 2-sep-2024</p>	<p>Se evaluará el reconocimiento de los colores y números del 1 al 10 en inglés.</p>

**TOPICS:** *Colors and numbers*

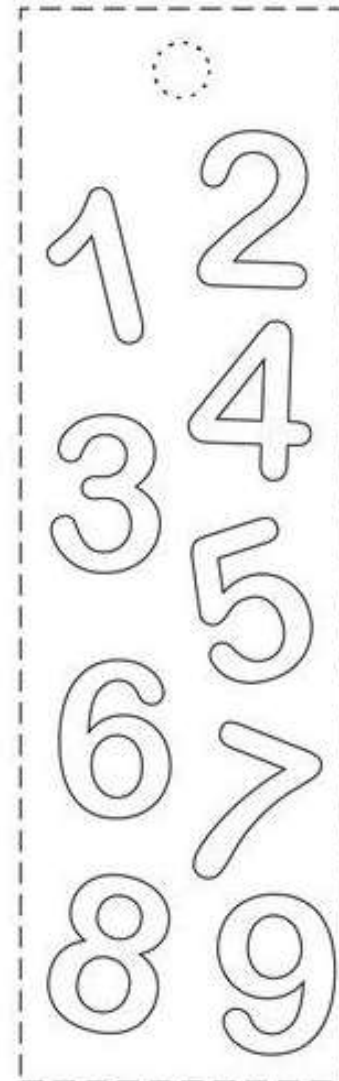

1. Encerrar la opción correcta de acuerdo al color en inglés correspondiente.

	red <u>yellow</u> green
	blue yellow pink
	red blue green
	red purple white
	red orange blue
	blue orange pink
	white blue red
	purple blue red



2. Colorear el siguiente crayón de tu color favorito, además debes escribir dicho color en inglés.

3. Colorear cada número del color solicitado. Recuerda decir los números en inglés mientras lo pintas.




- 1- red
- 2- orange
- 3- yellow
- 4- green
- 5- blue
- 6- purple
- 7- pink
- 8- brown
- 9- black



4. Si soy un boy debo pintar solamente el boy, en caso de ser una girl solo colorear la girl. Además, debajo de las imágenes deben completar la información solicitada my name is (su nombre)

I am a boy o I am a girl.

I am a...



My name is _____

I am a _____